

## **ПАМЯТКА**

### **правила приема денежных средств от покупателей (клиентов)**

Обращаясь к гражданам, необходимо отметить, что лицу, обнаружившему у себя поддельную денежную купюру необходимо сразу же обратиться в полицию с указанной поддельной купюрой. Постараться вспомнить и пояснить сотрудникам полиции, откуда у него появилась данная купюра. При обнаружении поддельной купюры не пытаться сбыть ее, так как в данном случае гражданин автоматически становится субъектом преступления (сбытчиком) и будет привлечен к уголовной ответственности по ст. 186 УК РФ.

Обращаясь к лицам занятым в сфере торговли и услуг, а также к руководителям организаций, необходимо отметить, что на данный момент эффективно и точно установить подлинность купюры, возможно только при помощи автоматических детекторов с интеллектуальным антистокс-контролем.

Либо обезопасить себя путем сличения серийного номера предъявляемой купюры с вариантами серийных номеров, которые указаны в списке наиболее распространенных вариантов поддельных денежных купюр.


Порядок действия работников (кассиров) при обнаружении сомнительных денежных купюр:

1. Не отказываться от приема купюры, повременив с осуществлением сделки. Постараться не нанести повреждения купюре и сохранить возможные отпечатки пальцев преступника на купюре, ограничить доступ других лиц к купюре.
2. Сохраняя внешнее спокойствие под благовидным предлогом задержать уход сбытчика (имитации срочной необходимости выйти, отсутствие сдачи в кассе, неисправность контрольно-кассовой машины и т.п.) и в это время вызвать полицию или сотрудников службы безопасности (нажать «тревожнук кнопку», либо по телефону).
3. В зависимости от обстановки постараться задержать сбытчика с помощью охраны, сотрудников полиции, персонала, присутствующих граждан.

В случае если преступник скрылся, необходимо запомнить его приметы, (пол, примерный возраст, рост, телосложение, внешность, особые приметы – родимые пятна, шрамы, татуировки и т.д., во что одет, а также другие предметы, характеризующие его облик – кольца, трость, очки и т.д.), посмотреть в какую сторону ушел, записать на каком транспорте передвигается (марка, модель автомобиля, цвет государственный номер).

В целях повышения уровня защищенности товарно-денежного оборота от фальшивомонетничества рекомендуем заведение журнала учета, поступления денежных купюр номиналом 2000, 5000 рублей отражением номинала купюры, серии, даты и времени внесения в кассу.

# 5000 РУБЛЕЙ ОБРАЗЦА 1997 ГОДА МОДИФИКАЦИЯ 2010 ГОДА




## ПРИ НАКЛОНЕ



1 Яркая блестящая горизонтальная полоса, видимая под прямым углом зрения в середине герба г. Хабаровска, при наклоне банкноты перемещается от середины изображения герба вверх или вниз.



2 На фрагменте защитной нити, выходящей на поверхность бумаги на лицевой стороне банкноты в окне фигурной формы, видны повторяющиеся изображения числа «5000». При наклоне банкноты отдельные цифры перемещаются друг относительно друга.




3 На однотонном поле при наклоне банкноты появляются красные и зеленые полосы, которые выглядят продолжением цветных полос, наблюдаемых постоянно на более темном участке в нижней части поля.



Наблюдаемое под прямым углом в УФ-свете одноцветное свечение поля при наклоне банкноты сменяется свечением полос зеленого и красного цветов.



## НА ПРОСВЕТ



4 На полутонком водяном знаке (портрет Н.Н. Муравьева-Амурского) есть участки как светлее, так и темнее фона бумаги, плавно переходящие друг в друга. Рядом с портретом находится светлый водяной знак – число «5000», которое имеет участки более светлые, чем остальные фрагменты водяного знака.

5 При рассматривании банкноты против источника света ниже герба г. Хабаровска наблюдается число «5000», выполненное абсолютно равными параллельными рядами микроотверстий, неосознаваемых на ощупь.



## НА ОЩУПЬ

6 Тонкие штрихи по краям купонных полей банкноты, метка для людей с ослабленным зрением и текст «БИЛЕТ БАНКА РОССИИ» имеют повышенный рельеф, воспринимаемый на ощупь.



## ПРИ УВЕЛИЧЕНИИ

7 В верхней и нижней частях декоративной ленты расположены строки с микротекстом.

8 Изображение дальнего берега р. Амур состоит из отдельных мелких графических элементов.

Банкноты Банка России образца 1997 года номиналом 5000 рублей модификации 2010 года обязательны к приёму по нарицательной стоимости во все виды платежей всеми организациями, учреждениями и предприятиями, независимо от формы собственности и сферы деятельности.

Банкноты номиналом 5000 рублей модификации 2010 года находятся в обращении на территории Российской Федерации наравне с банкнотами номиналом 5000 рублей образца 1997 года.

Банк России напоминает, что для надёжного определения подлинности банкнот необходимо проверить не менее трёх защитных признаков.

Более полная информация об оформлении и признаках подлинности банкнот и монет Банка России размещена в сети Интернет по адресу:  
<http://www.cbr.ru>  
[http://www.cbr.ru/bank-notes\\_coins/bank-notes](http://www.cbr.ru/bank-notes_coins/bank-notes)

# 2000 РУБЛЕЙ ОБРАЗЦА 2017 ГОДА




Банк России

Центральный Банк Российской Федерации



ПРИ  
НАКЛОНЕ

При покачивании банкноты на стилизованном изображении солнца наблюдается перемещающееся яркое блестящее кольцо.




При повороте банкноты от себя к себе на защитной нити наблюдается движение отдельных цифр номинала вправо-влево друг относительно друга. Под острым углом наблюдения визуализируются повторяющиеся цветные изображения символа рубля на радужном фоне. 3D изображение символа рубля наблюдается постоянно между изображениями номинала.



На однотонном поле при изменении угла зрения становится видимым число «2000», каждая цифра которого имеет свою окраску. При повороте банкноты на 180° (без изменения угла зрения) окраска каждой цифры меняется.




При изменении угла зрения становится видимым символ рубля, который в зависимости от расположения банкноты выглядит темным на светлом фоне или светлым на темном фоне.



НА ПРОСВЕТ

Защитная нить имеет вид темной полосы со светлой повторяющейся аббревиатурой «ЦБ РФ».

Многоцветный комбинированный водяной знак выполнен с плавными переходами от светлых участков к темным в сочетании с контрастными светлыми участками.




НА ОЩУПЬ



Текст «Билет Банка России», штрихи по краям банкноты и число «2000» имеют повышенный рельеф.

ПРИ  
УВЕЛИЧЕНИИ



Часть фрагментов изображения содержит мелкие графические элементы, включая надписи, орнаменты, изображения представителей флоры и фауны Дальнего Востока.

Банк России напоминает, что для надежного определения подлинности банкнот необходимо проверить не менее трех защитных признаков.

Информация об оформлении и признаках подлинности денежных знаков Банка России размещена на официальном сайте Банка России: <http://www.cbr.ru>

## ТЕЛЕФОННЫЕ МОШЕННИЧЕСТВА

МОШЕННИЧЕСТВА С ИСПОЛЬЗОВАНИЕМ СРЕДСТВ СОТОВОЙ СВЯЗИ СОВЕРШАЮТСЯ В ОСНОВНОМ, ПУТЕМ СООБЩЕНИЙ ГРАЖДАНАМ ЗАВЕДОМО ЛОЖНОМ ИНФОРМАЦИИ:



Вам сообщают, что кто-то из близких попал в ДТП, больницу, совершил преступление, и ему срочно нужны деньги, после чего просят передать их лично или куда-либо перевести.

Поступает звонок или СМС от якобы сотрудника службы безопасности банка. Вам сообщают о блокировке карт, аресте счетов, незаконном списании средств с вашей карты и т.п., после чего просят сообщить им реквизиты карты и ваши персональные данные.

Вы получаете СМС или звонящий сам сообщает, что вы стали обладателем приза или победителем конкурса, далее следует просьба перечислить ему деньги под благовидным предлогом, как гарантию того, что награда попадет именно к Вам.

### ЧТО ДЕЛАТЬ, ЧТОБЫ УБЕРЕЧЬ СВОИ ДЕНЬГИ

Позвоните своему близкому человеку, в большинстве случаев информация и проверьте информацию

Никогда не передавайте и не переводите деньги незнакомым людям

## КИБЕРМОШЕННИЧЕСТВО

ВИРУСНОЕ ЗАРАЖЕНИЕ ПК ИЛИ СМАРТФОНА ДЛЯ ПОЛУЧЕНИЯ ДОСТУПА К ДАННЫМ СИСТЕМ ОНЛАЙН БАНКИНГА И ПОХИЩЕНИЕ ДЕНЕГ С ВАШЕГО СЧЕТА:



На Ваш смартфон или компьютер поступает сообщение, либо письмо с любой информацией, которая способна Вас заинтересовать, при этом в данном сообщении содержится ссылка, по которой необходимо перейти.

Вы сами устанавливаете на свой смартфон или компьютер нелегитимное программное обеспечение. При этом не обращаете внимание, что предоставляете этой программе доступ к сети интернет, отправке СМС и т.д.

Вы теряете свой мобильный телефон с подключенной услугой «Мобильный банк».

### ЧТО ДЕЛАТЬ, ЧТОБЫ УБЕРЕЧЬ СВОИ ДЕНЬГИ

Не переходите по ссылкам и не устанавливайте приложения/обновления, пришедшие по СМС, ММС, электронной почте, мессенджером, в том числе от имени банка

В случае потери мобильного телефона с подключенной услугой «Мобильный банк», следует срочно обратиться в контактный центр банка для блокировки услуги.

## МОШЕННИЧЕСТВА В СЕТИ ИНТЕРНЕТ

МОШЕННИЧЕСТВА ПРИ ПОКУПКАХ ИЛИ ПРОДАЖАХ ЧЕРЕЗ СЕТЬ ИНТЕРНЕТ (ОБЛАЙН МАГАЗИНЫ, СОЦ СЕТИ, РЕСУРСЫ ОБЪЯВЛЕНИЙ)



Мошенники создают сайты-клоны торговых площадок с отличной репутацией (копируют интерфейс оригинального сайта), с небольшим отличием в доменном имени сайта.

Вы отдаете деньги мошенникам, думая что покупаете товар.

Мошенники создают

собственные интернет-магазины, как правило с товарами по цене существенно ниже среднерыночной, либо с большими скидками.

Вы размещаете в сети интернет объявление о продаже какого-либо товара.

Вам звонит мошенник и сообщает о своем намерении купить ваш товар, при этом просит сообщить данные вашей банковской карты для перевода на нее денежных средств.

### ЧТО ДЕЛАТЬ, ЧТОБЫ УБЕРЕЧЬ СВОИ ДЕНЬГИ

Проверьте правильно ли Вы написали доменное имя сайта. Зайдите в раздел сайта, где размещены контактные данные сайта. Если указан лишь адрес электронной почты или телефон, воздержитесь от покупки. Проверьте дату регистрации сайта, если пролавер работает недавно, лучше найти альтернативу.

Никому не сообщайте данные своей банковской карты.